

EIQOL

Étude quantitative sur l'impact des effets indésirables des traitements médicamenteux antidouleur sur la qualité de vie des personnes atteintes de douleurs chroniques avec une composante neuropathique

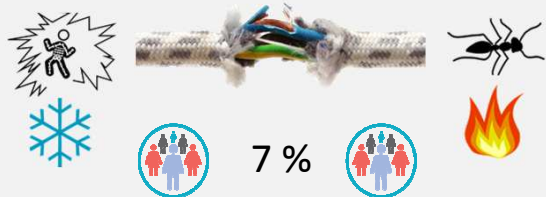
Promoteur de l'étude : AFVD
Mise en œuvre : MoiPatient



Contexte

Le problème

Douleurs neuropathiques



Altération de la qualité de vie



La solution, les médicaments ?



Diminution des douleurs (+-)

Amélioration de la QdV



Effets indésirables (?)

Impact sur la QdV ?



INSERM, 2021. Douleur · Inserm, La science pour la santé [WWW Document]. Inserm. URL <https://www.inserm.fr/dossier/douleur/> (accessed 10.6.22).

Riediger, C., Schuster, T., Barlind, K., Maier, S., Weitz, J., Siepmann, T., 2017. Adverse Effects of Antidepressants for Chronic Pain: A Systematic Review and Meta-analysis. *Front Neurol* 8.

Carter GT, Duong V, Ho S, Ngo KC, Greer CL, Weeks DL. Side effects of commonly prescribed analgesic medications. *Phys Med Rehabil Clin N Am*. 2014 May;25(2):457-70. doi: 10.1016/j.pmr.2014.01.007. PMID: 24787343.

Objectifs

Objectif principal

Évaluer la **prévalence des différents effets indésirables** des traitements médicamenteux antalgiques chez les personnes ayant des douleurs chroniques avec une composante neuropathique.

Objectifs secondaires

1. Évaluer l'**impact des effets indésirables** des traitements médicamenteux contre la douleur **sur la qualité de vie.**
2. Evaluer l'**impact des effets indésirables** des traitements médicamenteux contre la douleur **sur la vie professionnelle.**

Critères de jugement



Questionnaire ad hoc
coconstruit avec l'AFVD et des
professionnels de santé

Caractéristiques des répondants

488 personnes analysées

Sociodémographiques

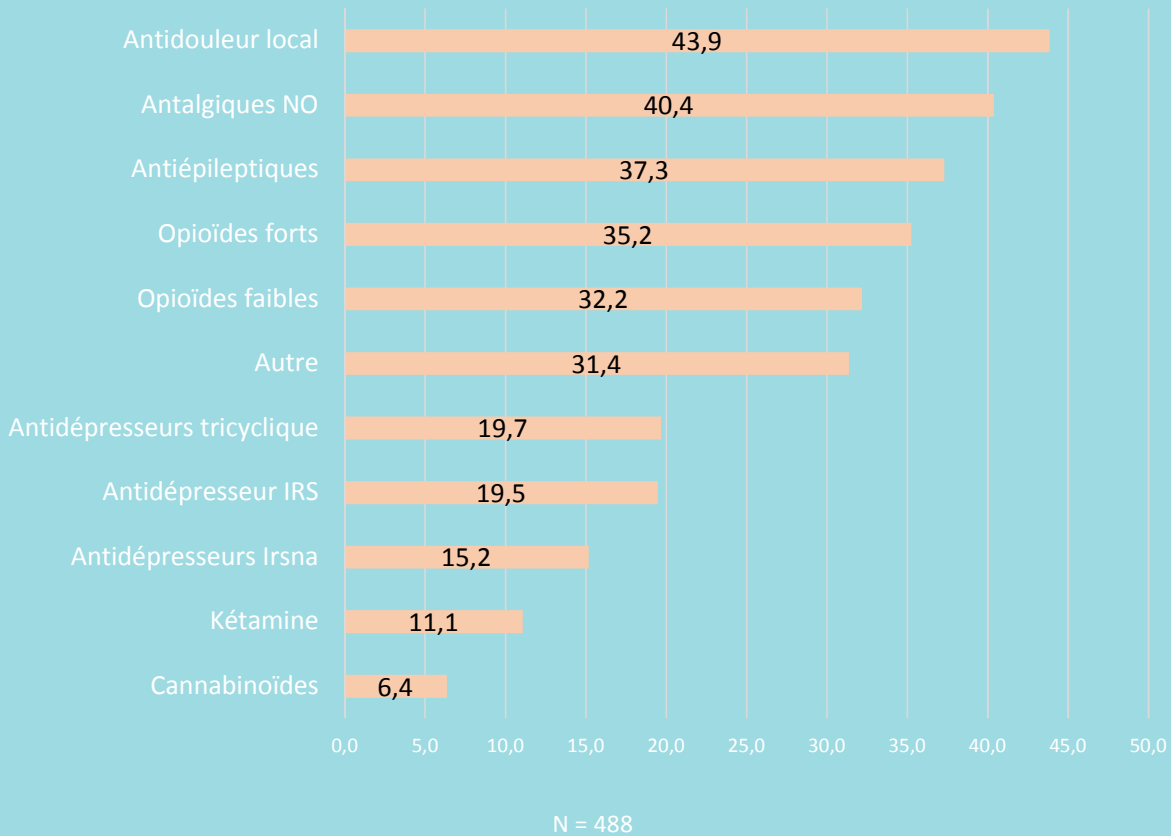
- Population majoritairement recrutée sur les Réseaux Sociaux (Instagram 36,1% ; Facebook 29,9%)
- Population caractérisée par une très grande surreprésentation de femmes par rapport à la population de l'étude STOPNEP (90,6% vs 48,0%).
- Population vraisemblablement plus jeune que dans l'étude STOPNEP (âge moyen 42,3 ($\pm 12,5$) ans vs classe modale 50-64 ans).
- Surreprésentation de patients en arrêt (36,7%) et au chômage (8,0%).

Cliniques

- Douleurs durant depuis en moyenne 13,8 ($\pm 12,5$) ans.
- En moyenne 5,9 ($\pm 3,3$) zones douloureuses.
- Intensité moyenne à 6,5/10 ($\pm 1,6$) sur l'EN.
- Qualité de vie à 43/100 ($\pm 21,0$) sur la VAS de l'EQ-5D.
- Score DN4 moyen à 6,0/10, positif pour 85,9% des répondants.
- Délais d'accès pour un RDV moyen de 87,3 ($\pm 108,0$) jours (3 mois).

Traitements médicamenteux

Traitements médicamenteux (%)



Nombre de traitements médicamenteux

Statistique	Q1	Médiane	Q3	Moyenne	ET
Nombre	2,0	3,0	4,0	2,9	1,6

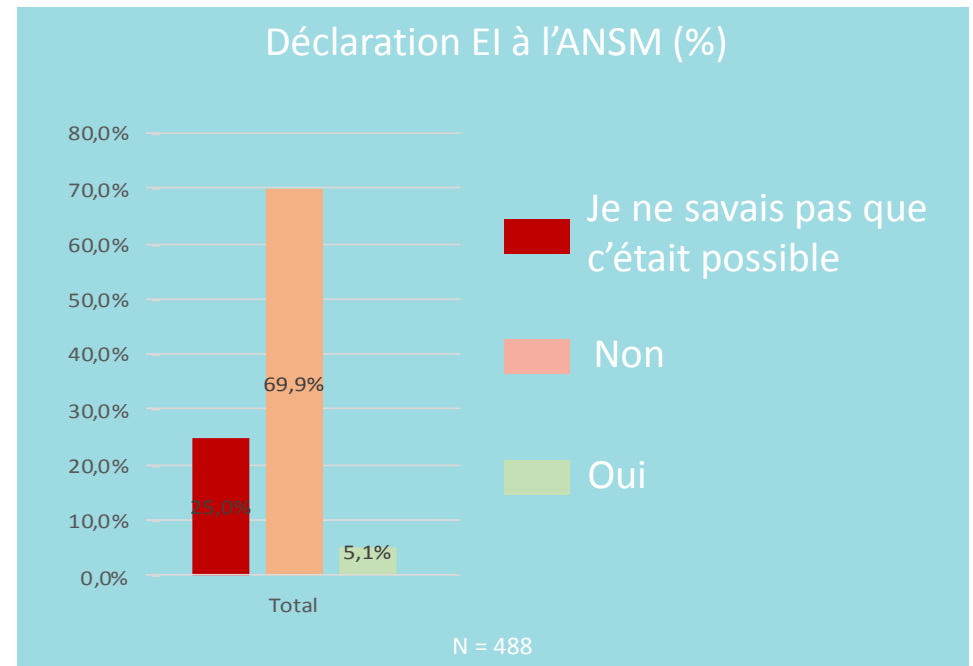
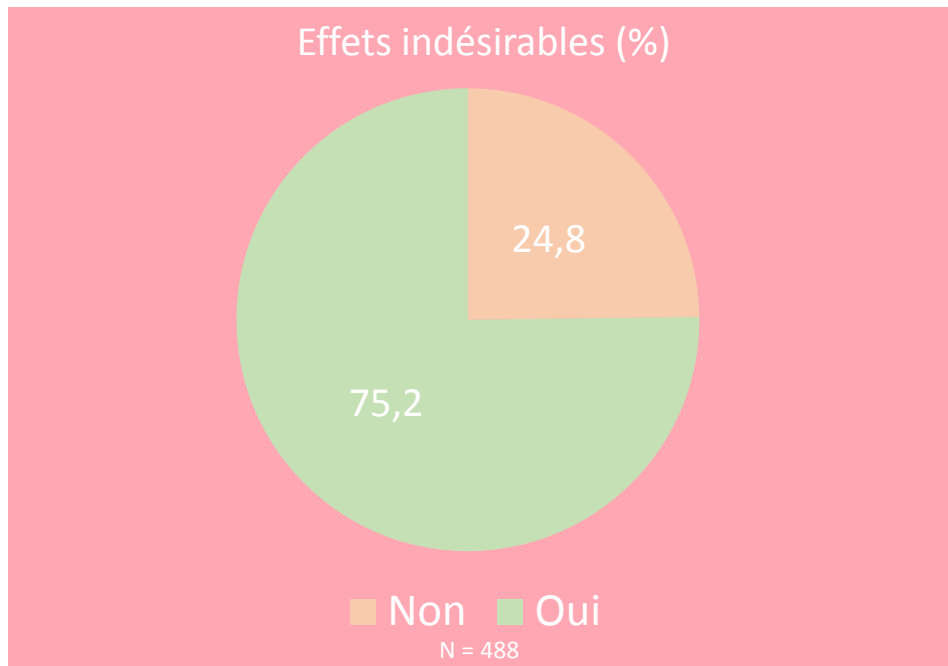
N = 488

Efficacité des traitements

Statistique	Q1	Médiane	Q3	Moyenne	ET
Dans quelle mesure votre traitement soulage-t-il vos douleurs ?	3,0	5,0	6,0	4,6	2,2

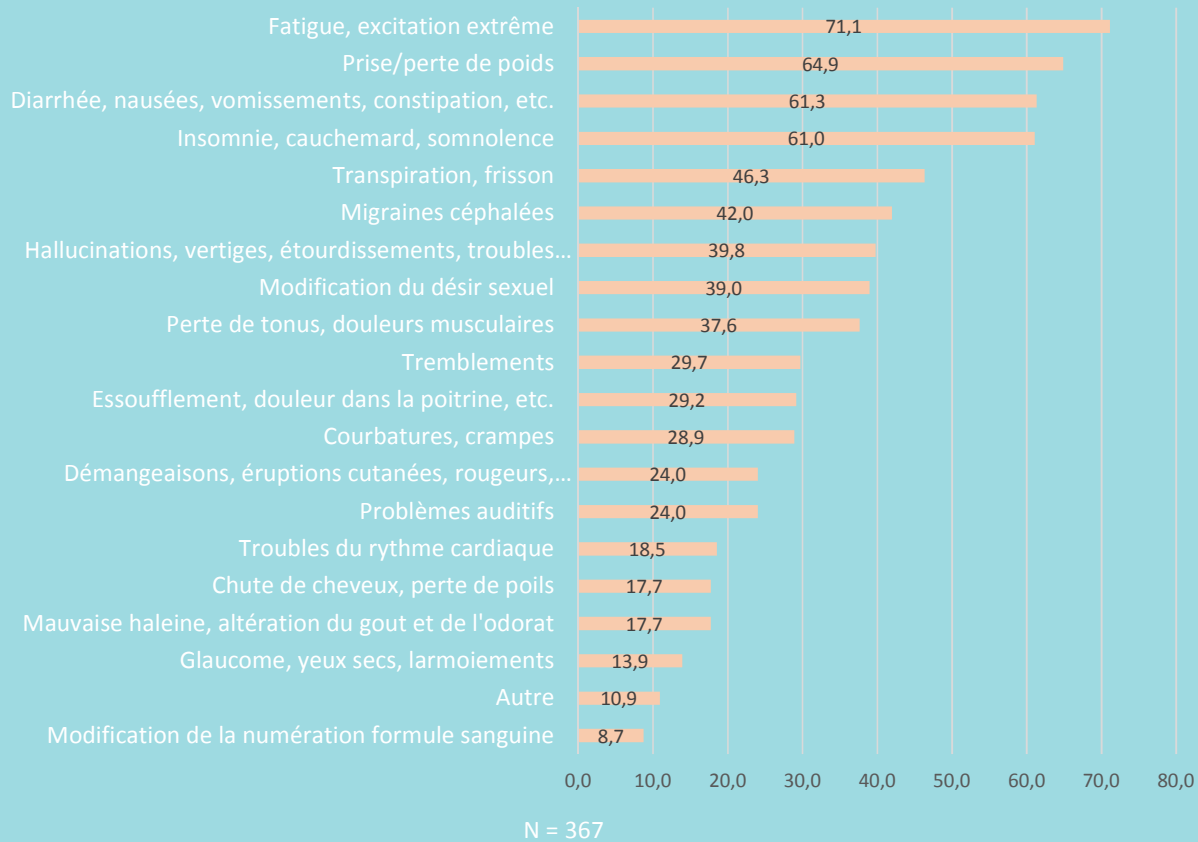
N = 488

Effets indésirables



Effets indésirables

Effets indésirables (%)







Nombre d'effets indésirables

Statistique	Q1	Médiane	Q3	Moyenne	ET
Nombre	4,0	6,0	9,0	6,8	3,5
N = 367					

Impacts des EI sur la QdV

Impact des EI sur la QdV chez les personnes déclarant avoir des EI

Statistique	Q1	Médiane	Q3	Moyenne	ET
Hygiène	0,0	0,0	2,0	1,6	2,6
Tâches quotidiennes	0,0	3,0	7,0	3,7	3,8
 Relations avec les proches	4,0	6,0	7,5	5,6	2,6
 Loisirs	5,0	7,0	8,0	6,3	2,5
 Vie sexuelle	1,0	6,0	8,0	5,2	3,7
Peur de prendre traitement à cause des EI	2,0	5,0	8,0	5,0	3,2
 Santé mentale	3,0	5,0	8,0	5,2	3,0
Compréhension de l'état de santé	0,0	2,0	5,0	2,8	2,9
Manqué un RDV	0,0	1,0	5,0	2,5	2,8

N = 367

Impacts des EI sur la vie professionnelle

Impact des EI sur la vie professionnelle des personnes encore actives déclarant avoir des EI

Statistique	Q1	Médiane	Q3	Moyenne	ET
Les effets indésirables impactent-ils vos relations avec vos collaborateurs(trices) et votre hiérarchie ?	1,0	4,0	6,0	4,0	2,8
Les effets indésirables impactent-ils votre niveau de performance au travail ?	3,0	5,0	7,3	5,3	2,6

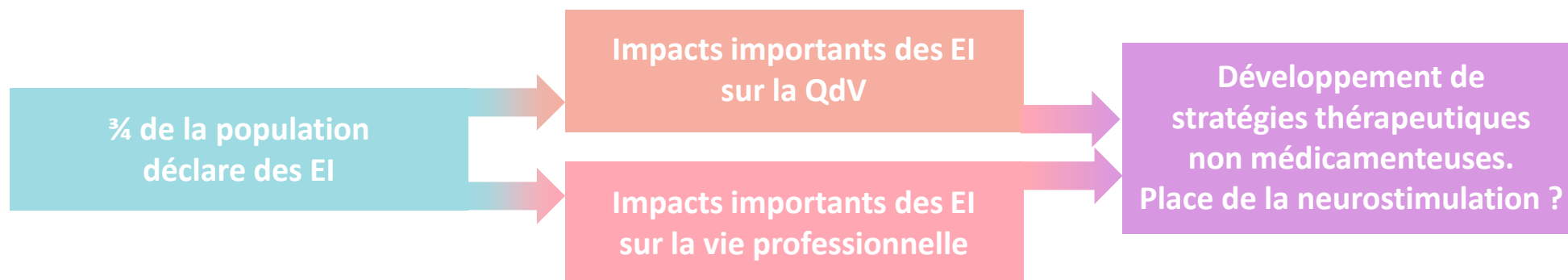
N = 124

Impact des EI sur la reprise professionnelle des personnes en arrêt et au chômage déclarant avoir des EI

Statistique	Q1	Médiane	Q3	Moyenne	ET
Les effets indésirables impactent-ils votre capacité à vous projeter dans une reprise du travail ?	6,0	8,0	10,0	7,3	3,1

N = 178

Discussion



Retrouvez les résultats détaillés de l'étude
lors de la SFETD le jeudi 23 novembre à 17h55
Amphithéâtre Maupertuis

MERCI



contact@moipatient.fr